



Instrukcja Obsługi

1. Otwórz opakowanie ochronne i wprowadź strzykawkę do pola operacyjnego, po przeprowadzeniu standardowych, aseptycznych technik stosowanych na sali operacyjnej.
2. Usuń nakładkę ochronną na czubku strzykawki i połącz strzykawkę o końcówce Luer-Lock z kaniulą znajdującą się w tym samym opakowaniu.
3. Po przeprowadzeniu wżernikowania macicy lub innych procedur w obszarze wewnątrzmacicznym, umieść kaniulę w okolicy dna jamy macicy, a następnie naciskając tłok powoli zaaplikuj wystarczającą ilość żelu MateRegen®, w taki sposób, aby wypełnić całą jamę macicy.
4. Aby uniknąć zmycia produktu żelowego, nie przepłukuj jamy macicy po aplikacji żelu, chyba że lekarz zaleci inaczej.

Informacje dotyczące zamówienia

Pozycja	Opis	Ilość
40-008-001	Żel MateRegen®	1 strzykawka/opakowanie (5cc)



Dbamy o to, by zapewnić Najlepsze Macierzyństwo!

Żel MateRegen

usieciowany żel hialuronowy
do zapobiegania **zrostom wewnątrzmacicznym**

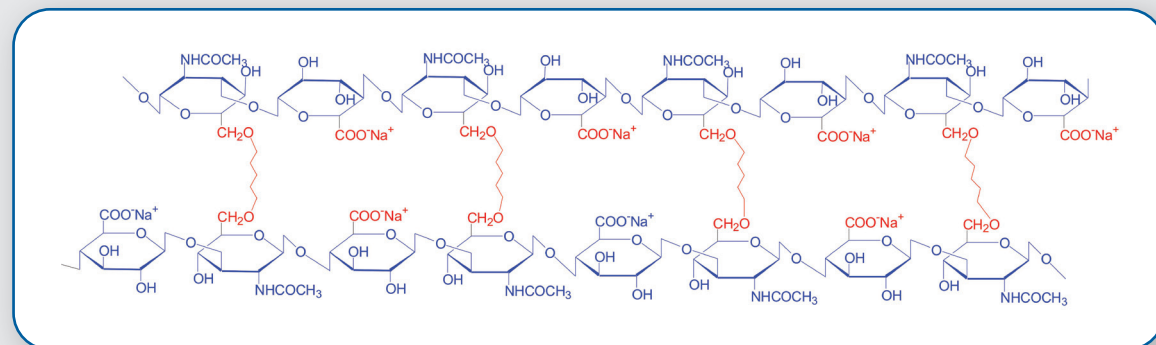
- ★ zapobieganie zrostom wewnątrzmacicznym
- ★ ułatwienie regeneracji endometrium
- ★ zapewnienie minimalnego krwawienia po operacji
- ★ optymalizacja lepkości i kontrolowanie degradacji

ZADZWOŃ POD NUMER **62 332 00 00** i dowiedz się więcej.
lub wejdź na **sklep.meringer.pl**


meringer[®]
tylko dla ginekologii


Żel MateRegen®

Nowatorska i wyjątkowa technologia usieciowania



Wielorakie funkcje

- ◆ Zapobiega zrostom i bliznowaceniom
- ◆ Minimalizuje krwawienie i obrzęk
- ◆ Ułatwia ponowne tworzenie błony śluzowej, działając wspomagająco
- ◆ Pozwala uniknąć wtórnych uszkodzeń błony śluzowej
- ◆ Dostosowuje się do jamy macicy bez przestrzeni martwej



Żel MateRegen®: wyjątkowe cechy

- ★ **Innowacyjna technika usieciowania:** brak pozostałości toksycznych i ksenogenicznych białek, doskonała biokompatybilność, zmniejszona reakcja zapalna
- ★ **Unikalna metoda wytwarzania:** zachowana funkcja biologiczna naturalnego hialuronu
- ★ **Adekwatna lepkość i właściwości hydrofilowe:** Tworzenie wilgotnego środowiska ułatwiającego ponowne tworzenie błony śluzowej, umiarkowany rozrost po implantacji mógłby zatrzymać łżejsze krwawienie
- ★ **Profil kontrolowanej degradacji:** bariera fizyczna podczas krytycznego okresu regeneracji błony śluzowej w celu zapobiegania zrostom i bliznowaceniom
- ★ **Rozpuszczalność:** unikanie wtórnych uszkodzeń regenerowanej tkanki
- ★ **Łatwe stosowanie:** nie jest konieczne mieszanie; elastyczna kaniula ułatwiająca aplikację



Zoptymalizowana i kontrolowana degradacja żelu Zapewnienie endometrium kompletnej ochrony



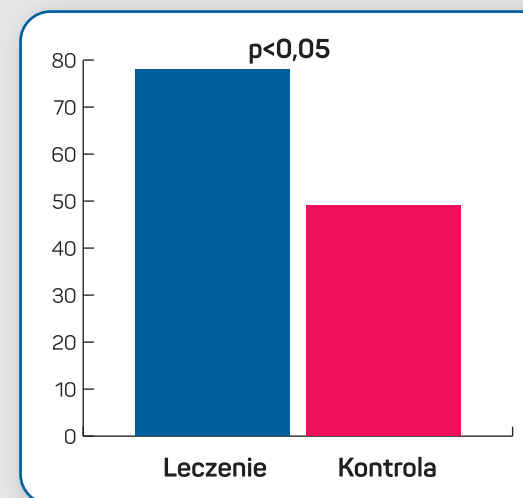
Żel MateRegen® ulega degradacji i jest usuwany z jamy macicy do 14 dni

- ★ Pokrywa błonę śluzową w krytycznym okresie gojenia
- ★ Dopasowuje się do procesów reakcji zapalnych

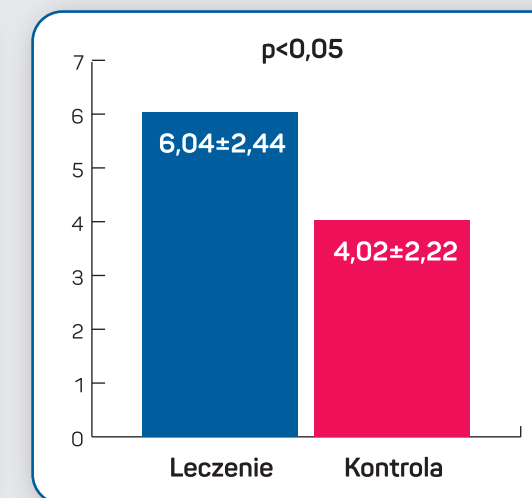
¹ Watelet JB, et al: Wound healing of the nasal and paranasal mucosa: A review. (Gojenie ran śluzówki nosa i obocznej nosa: Przegląd). Am. J. Rhinol. 16:77-84, 2002.

² Salamsen LA: Tissue injury and repair in the female human reproductive tract. Reproduction (Uszkodzenie i leczenie tkanki w układzie rozrodczym kobiety. Reprodukacja). 125:301-311, 2003.

Udowodniona skuteczność Żelu MateRegen®



Współczynnik skuteczności %



Zredukowany wynik AFS

- ★ Potencjalne, zrandomizowane, kontrolowane wielośrodkowe badania kliniczne (Poziom I) wykazały, że Żel MateRegen® spowodował powstawanie znacznie mniejszych zrostów, obniżył intensywność zrostów i poprawił okres menopauzalny.
- ★ Żel MateRegen® był również stosowany wobec pacjentek po poronieniu, usunięciu mięśniaków i innych zabiegach wewnątrzmacicznych. Zostało potwierdzone, że Żel MateRegen® jest w stanie znacznie zmniejszyć wewnątrzmaciczne zrosty pooperacyjne.

³ Xiao S., et al. Prevention of intrauterine adhesion with auto-crosslinked hyaluronic acid gel: a prospective, randomized, controlled clinical study. (Zapobieganie zrostom wewnątrzmacicznym za pomocą żelu z usieciowanym kwasem hialuronowym: potencjalne, zrandomizowane, kontrolowane badanie kliniczne.) Chin J Obstet Gynecol, 2015, 50:1-6.

Żel MateRegen®