

PRZECIWWSKAZANIA:

Zestawu nie powinny stosować osoby z całkowicie zablokowaną przegrodą nosową lub z infekcją ucha. Po odbytej operacji ucha przed użyciem należy skonsultować się z lekarzem. Jeśli dziecko ma mniej niż 4 lata przed użyciem należy skonsultować się z lekarzem. Nie stosować w przypadku nadwrażliwości na chlorek sodu. Nie należy stosować po upływie daty ważności. Do płukania nie używać wrzątku ani gorącej wody. Nie używać nieprzetworzonej wody z kranu.

INFORMACJE DODATKOWE I PRZECHOWYWANIE:

Po każdorazowym użyciu należy dokładnie umyć butelkę i nakrętkę. Wszystkie elementy zestawu należy przechowywać czyste i suche. Nie używać w przypadku uszkodzenia którejkolwiek z części zestawu. Zestaw używać tylko w celu do którego jest przeznaczony. Przechowywać w miejscu niedostępnym dla dzieci. Przechowywać w suchym miejscu, w temp. pokojowej.

INTERAKCJE:

Nie stwierdzono.

DZIAŁANIA NIEPOŻĄDANE:

Nie występują w przypadku prawidłowego używania zgodnie z instrukcją użycia.

SKŁAD:


100% chlorek sodu Ph. Eur.

Wyrób medyczny CE

Oznaczenie symboli na opakowaniu:

 data ważności

 numer serii

 przed użyciem zapoznać się z ulotką dołączoną do opakowania
stan informacji: 11.2018

WYTWÓRCA:




Solinea Sp. z o.o. Sp. K.

Elizówka 65

21-003 Ciecierzyn, Polska

FIXSIN



Niniejsza ulotka zawiera informacje dotyczące użytkowania preparatu FIXSIN, tj. FIXSIN zestaw podstawowy i FIXSIN zestaw uzupełniający.

FIXSIN to zestaw do płukania nosa i zatok. Preparat zawiera substancję rozpuszczaną, chlorek sodu, przeznaczoną do sporządzenia roztworu stosowanego do płukania nosa i zatok. Zestaw FIXSIN udroźnia oraz oczyszcza nos i zatoki z nadmiernej wydzieliny oraz zalegającego śluzu, ograniczając gromadzenie się czynników mających wpływ na powstawanie infekcji.

WSKAZANIA:

FIXSIN zaleca się stosować w celu prewencyjnej, objawowej lub pooperacyjnej pielęgnacji nosa i zatok, głównie w przypadku:

- zapalenia zatok przynosowych
- nieżytu nosa różnego pochodzenia
- przed i po zabiegach chirurgicznych nosa i zatok
- dla utrzymania higieny nosa i zatok

DOSTĘPNE OPAKOWANIA PREPARATU:

FIXSIN zestaw podstawowy do płukania nosa i zatok, zawiera:

- ✓ 1 butelkę (poj. 240 ml)
- ✓ 15 saszetek FIXSIN z proszkiem do sporządzenia roztworu (2,15 g każda)
- ✓ ulotkę informacyjną

FIXSIN zestaw uzupełniający do płukania nosa i zatok, zawiera:

- ✓ 30 saszetek FIXSIN z proszkiem do sporządzenia roztworu (2,15 g każda)
- ✓ ulotkę informacyjną

SPOSÓB UŻYCIA:

Do przeprowadzenia płukania niezbędna jest butelka dostępna w zestawie FIXSIN zestaw podstawowy.

Płukanie przeprowadzać 1-2 razy dziennie lub według wskazań lekarza. Godzinę po płukaniu nie należy wychodzić na zewnątrz (przy temp. poniżej 19°C). Płukanie należy przeprowadzić najpóźniej na godzinę przed snem. Każdorazowo przed przystąpieniem do płukania należy sprawdzić temperaturę wody.

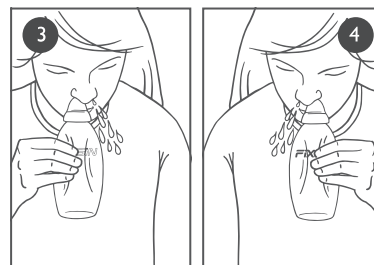
Zestaw jest bezpieczny i może być stosowany u dzieci powyżej 4 roku życia. Dzieci mogą stosować zestaw jedynie pod kontrolą osoby dorosłej.

Zestaw jest bezpieczny dla kobiet w ciąży i karmiących piersią. Preparat nie wpływa negatywnie na prowadzenie i obsługę maszyn i urządzeń mechanicznych.

Po przeprowadzeniu płukania w obrębie jamy nosowej może wystąpić lekkie uczucie pieczenia.

Jedna saszетка wybranego zestawu FIXSIN w połączeniu z odpowiednią ilością wody tworzy gotowy roztwór do płukania nosa i zatok.

Do sporządzenia roztworu należy stosować tylko wskazaną ilość wody: 240 ml.



Postępuj zgodnie z instrukcją użycia i według zaleceń lekarza:

1. Do płukania należy używać tylko oryginalnych i czystych elementów zestawu FIXSIN.
2. Wsypać zawartość saszetki do butelki. (rys. 1)
3. Butelkę napełnić przegotowaną wodą (o temp. ciała) do poziomu oznaczonego linią 240 ml. (rys. 2)
4. Dokładnie zakręcić butelkę i potrząsać w celu rozpuszczenia substancji w wodzie.
5. Przyłożyć końcówkę butelki do otworu nosowego. Oddychać przez usta.
6. Płynnym ruchem ścisnąć butelkę tak, aby roztwór ciągłym strumieniem dostał się do nosa i wypłynął drugim otworem nosowym (rys. 3).
7. Płukanie powtórzyć w drugim otworze nosowym (rys. 4). Resztę roztworu użyć w razie potrzeby, natychmiast po przygotowaniu.
8. Nie polykać roztworu.
9. Po zakończeniu płukania oczyścić nos poprzez delikatne wydmuchanie.
10. Niewykorzystaną ilość roztworu wylać.