

Pink Super Czuły Test Ciążowy strumieniowy

1
test

Wyrób medyczny do samokontroli

WSTĘP

Pink Super Czuły Test Ciążowy strumieniowy jest szybkim i wysoce czułym testem ciążowym służącym do wykrywania ludzkiej gonadotropiny kosmówkowej (hCG) - hormonu, który występuje w moczu kobiet w ciąży. Czułość testu Pink Super Czuły Test Ciążowy strumieniowy została ustawiona na 10 mIU/ml.

Zasada działania testu ciążowego oparta jest na reakcji hormonu hCG znajdującego się w moczu kobiety w ciąży z monoklonalnymi przeciwciałami anti-hCG, które zostały naniesione na test.

Wykonanie badania testem PPink Super Czuły Test Ciążowy strumieniowy jest bardzo proste, wystarczy końcówkę testu skierować pod strumień moczu, a wynik w postaci barwnych prążków w okienku wynikowym uzyskuje się w czasie 1-4 minut.

SKŁAD OPAKOWANIA

Opakowanie zawiera wyposażenie niezbędne do wykonania jednego badania:

» 1 foliową szczelnie zamkniętą kopertkę, w której znajduje się: 1 test strumieniowy i 1 środek pochłaniający wilgoć


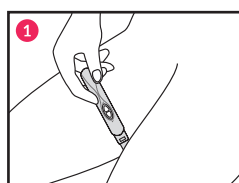
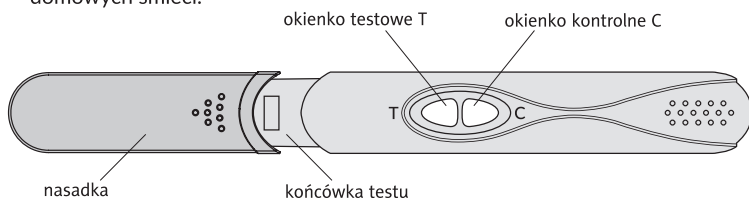
» 1 instrukcję wykonania testu

Przed wykonaniem badania należy przygotować zegarek, który będzie potrzebny do odmierzenia czasu odczytu wyniku testu.

WYKONANIE BADANIA

Do badania najlepiej nadaje się mocz poranny, ponieważ zawiera on najwięcej hormonu hCG.

» Tuż przed wykonaniem badania otwórz foliową kopertkę przez jej rozdarcie. Z kopertki wyjmij test strumieniowy i zapoznaj się z jego budową. W kopertce znajduje się również środek pochłaniający wilgoć, który należy wyrzucić do domowych śmieci.



» Zdejmij nasadkę i skieruj końcówkę testu pod strumień moczu na co najmniej 10 sekund **1**. Można również zebrać mocz do suchego i czystego naczynia i zanurzyć w nim na co najmniej 10 sekund samą końcówkę testu.

» Po wyjęciu końcówki testu z badanego moczu, nałóż z powrotem nasadkę i umieść test na poziomej powierzchni tak, aby widoczne były obydwa okienka testu.

Obserwuj przemieszczanie się badanej próbki moczu przez strefę testową T i kontrolną C testu. Odczekaj, aż w okienkach pojawią się barwne prążki.

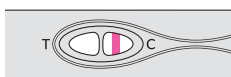
» Wynik testu odczytaj po czasie 1 do 4 minut od momentu zanurzenia końcówki testu w moczu **2**. Jeśli nie pojawi się żadna barwna linia, odczekaj jeszcze 1 minutę.

» **Nie bierz pod uwagę wyniku otrzymanego po czasie dłuższym niż 10 minut.**

INTERPRETACJA WYNIKÓW TESTU

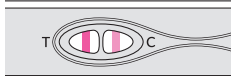
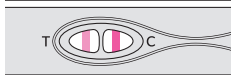
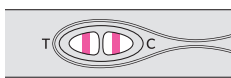
Wynik ujemny (brak ciąży)

Pojawia się prążek kontrolny C, prążek testowy T nie pojawia się. Taki wynik wskazuje, że prawdopodobnie nie jesteś w ciąży.



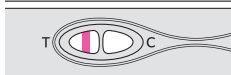
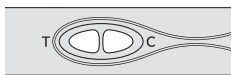
Wynik dodatni (ciąża)

Pojawiają się dwa wyraźne prążki: w strefie testowej T i kontrolnej C. Intensywność barwy prążka T nie ma znaczenia, może być taka sama, słabsza lub silniejsza niż intensywność barwy prążka C. Taki wynik wskazuje, że prawdopodobnie jesteś w ciąży.



Wynik nieważny

W przypadku, gdy nie pojawia się żaden prążek lub pojawia się tylko prążek testowy T, wynik testu jest nieważny i należy powtórzyć badanie używając nowego testu ciążowego, ściśle przestrzegając instrukcji używania.



Zobacz jak wykonać test oraz interpretować wyniki na:
www.youtube.com/domowlaboratorium

ŚRODKI OSTROŻNOŚCI

- » Test służy wyłącznie do użytku zewnętrznego.
- » Test należy przechowywać w temperaturze 2-30°C. Nie zamrażać. Przed wykonaniem badania doprowadzić test w opakowaniu do temperatury pokojowej.
- » Nie używać testu po dacie ważności umieszczonej na opakowaniu.
- » Nie używać testu w przypadku, gdy kopertka foliowa jest uszkodzona, ponieważ wilgoć z powietrza mogła uszkodzić test.
- » Test jest przeznaczony tylko do jednokrotnego użycia.
- » Zużyty test usuwać jak każdy inny odpad domowy.
- » Test przechowywać w miejscu niedostępnym dla dzieci.
- » Po wykonaniu testu ciążowego nie należy podejmować żadnych działań o charakterze medycznym bez wcześniejszej konsultacji z lekarzem.

ODPOWIEDZI NA NAJCZĘŚCIEJ POJAWIAJĄCE SIĘ PYTANIA

Na czym polega działanie testu ciążowego?

Test ciążowy wykrywa w moczu hormon hCG (ludzką gonadotropinę kosmówkową). Hormon ten organizm kobiety zaczyna wytwarzać, jeśli jest ona w ciąży. W miarę rozwoju ciąży ilość hormonu hCG w moczu wzrasta.

Kiedy powinnam wykonać badanie testem ciążowym, jeśli spodziewam się, że jestem w ciąży?

Badanie testem ciążowym Pink Super Czuły Test Ciążowy strumieniowy możesz wykonać już po 6 dniach od momentu spodziewanego zapłodnienia. Jednak najlepiej wykonać je pierwszego dnia po terminie spodziewanej miesiączki.

Czy muszę wykonywać badanie z moczu porannego?

Badanie testem Pink Super Czuły Test Ciążowy strumieniowy możesz wykonać o każdej porze dnia, jednak najlepiej z moczu porannego, ponieważ zawiera on najwięcej hormonu hCG.

Jak dokładny jest test ciążowy Pink Super Czuły Test Ciążowy strumieniowy?

Z przeprowadzonych badań klinicznych wynika, że testem ciążowym Pink Super Czuły Test Ciążowy strumieniowy uzyskuje się wyniki dokładne w ponad 99%.

Jak czuły jest test Pink Super Czuły Test Ciążowy strumieniowy?

Pink Super Czuły Test Ciążowy strumieniowy wykrywa hormon hCG o stężeniu równym lub wyższym niż 10 mIU/ml.

Pink Super Czuły Test Ciążowy strumieniowy został wystandaryzowany wobec WHO International Standard. Przeprowadzone badania wykazały, że na wynik testu Pink Super Czuły Test Ciążowy strumieniowy nie mają wpływ hormony LH (do ilości 300 mIU/ml), FSH (do ilości 1000 mIU/ml) i TSH (do ilości 1000 µIU/ml).

Skąd wiem, że test działa prawidłowo?

Pojawienie się barwnego prążka w strefie kontrolnej C świadczy o tym, że test, który stosowałaś, działa prawidłowo.

Obecność prążka kontrolnego C świadczy również o tym, że badanie zostało wykonane prawidłowo.

Jakie czynniki mogą wpływać na wynik testu ciążowego?

Przyjmowanie leków zawierających hormon hCG (takich jak: Pregnyl, Profasi, Pergonal, APL) może prowadzić do otrzymania wyników fałszywie dodatnich. Alkohol, doustne środki antykoncepcyjne, środki przeciwbólowe, antybiotyki lub leki hormonalne niezawierające hCG nie powinny wpływać na wynik. Poza tym w przypadku niektórych schorzeń, np. torbieli jajnika, ciąży pozamacicznej, a także u kobiet w okresie menopauzy, mogą występować podwyższone poziomy hCG, co może prowadzić do uzyskania wyniku fałszywie dodatniego. Samoistne poronienia mogą również wpływać na wyniki testu ciążowego.

Co powinnam zrobić, jeśli wynik testu ciążowego wskazuje na to, że nie jestem w ciąży?

Jeśli uzyskasz ujemny wynik testu ciążowego, to znaczy, że w moczu nie został wykryty hormon hCG i prawdopodobnie nie jesteś w ciąży. Jeśli w ciągu tygodnia miesiączka nie pojawi się, wykonaj badanie nowym testem ciążowym. Jeśli ponownie uzyskasz wynik ujemny, a miesiączka nie pojawi się, udaj się do lekarza po poradę.

Co powinnam zrobić, jeśli wynik testu ciążowego wskazuje na to, że jestem w ciąży?







Dodatni wynik testu ciążowego świadczy o tym, że w moczu występuje hormon hCG i prawdopodobnie jesteś w ciąży. Powinnaś udać się do lekarza, aby to potwierdzić i dowiedzieć się, jak należy dalej postępować.

Data ostatniej aktualizacji ulotki: 20.06.2022

Wersja 5AT

OBJAŚNIENIE SYMBOLI

CE 1434

	Przed wykonaniem badania zapoznać się dokładnie z instrukcją		Tylko do diagnostyki in vitro
	Do jednorazowego użycia		Przechowywać w temperaturze 2-30°C
	Numer serii		Data ważności



Wytwórca:

Hydrex Diagnostics Sp. z o.o.
Aleja Stanów Zjednoczonych 61a
04-028 Warszawa
www.hydrex.pl

INFOLINIA
801 000 977

 domowe
laboratorium
OD 1987 ROKU