

## Ulotka informacyjna

Prosimy o uważne przeczytanie niniejszej ulotki informacyjnej, gdyż zawiera ona ważne informacje na temat prawidłowego stosowania preparatu HYLO COMOD®

# HYLO COMOD®

hialuronian sodu 1 mg/ml

Poprawia nawilżenie gałki ocznej przy jej suchości, wywołanej negatywnym wpływem otaczającego środowiska, powodującego zaburzenia typu suche oko, odczucie obecności ciała obcego w oku, pieczenie oczu jak również po zabiegach operacyjnych przeprowadzanych na oku.

Sterylny krople do oczu bez środka konserwującego i fosforanów.

### Czym jest HYLO COMOD®?

HYLO COMOD® jest sterylnym roztworem kropli ocznych bez środków konserwujących.

### Skład:

1 ml HYLO COMOD® zawiera 1 mg hialuronianu sodu, bufor cytrynianowy, sorbitol i wodę do iniekcji.

### Do czego potrzebny jest HYLO COMOD®?

HYLO COMOD® poprawia nawilżenie gałki ocznej przy jej suchości, wywołanej negatywnym wpływem otaczającego środowiska, powodującego zaburzenia typu suche oko, odczucie obecności ciała obcego w oku, pieczenie oczu jak również po zabiegach operacyjnych przeprowadzanych na oku.

### Kiedy powinno się stosować HYLO COMOD®?

Jeżeli oczy swędzą, pieką, szybko się męczą, odczuwamy obecność jakby piasku pod powiekami, przyczyną może być niewystarczające nawilżenie powierzchni oka.

Przy dłuższym przebywaniu w klimatyzowanych pomieszczeniach lub intensywnej pracy przed ekranem komputera, następuje szybsze przerwanie filmu łzowego. Tymczasem w celu zapewnienia prawidłowego funkcjonowania oczu niezbędne jest ich ciągłe nawilżanie przez tży.

W wyniku zabiegów operacyjnych lub zranień oczu może nastąpić zmniejszenie wydzielania łez. Prawidłowo przebiegający proces regeneracji powierzchniowych struktur oka wymaga jednak stałego, wystarczającego ich nawilżania.

Dzięki stosowaniu HYLO COMOD® rogówka i spojówka oka jest długotrwale nawilżana, zaopatrywana w długo utrzymującą się odpowiednią ilość wilgoci, co powoduje, że fizjologiczne procesy gojenia mogą przebiegać optymalnie.

HYLO COMOD® zawiera hialuronian sodu, naturalną fizjologiczną substancję występującą zarówno w oku, jak i w innych częściach organizmu człowieka. Hialuronian sodu posiada szczególne fizyczne właściwości tworzenia równomiernego, nawilżającego, stabilnego, trudno zmywalnego i długo utrzymującego się na powierzchni oka filmu, chroniącego przed podrażnieniami i suchością.

Właściwości te są szczególnie ważne dla osób używających soczewek kontaktowych, ponieważ soczewki te są dobrze tolerowane tylko wówczas, kiedy „pływają” w wystarczającej ilości wydzielanych łez.

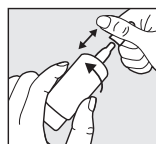
HYLO COMOD® może być stosowany podczas używania soczewek kontaktowych.

Dzięki używaniu kropli HYLO COMOD® noszenie soczewek kontaktowych jest bardziej komfortowe, ponieważ nie tworzą się na nich osady i złogi.

HYLO COMOD® nie zawiera środków konserwujących i dlatego jest zwykle bardzo dobrze tolerowany. Nie zawiera również fosforanów, dzięki czemu unika się niebezpieczeństwa powstawania złogów w rogówce.

### Jak stosować HYLO COMOD®?

HYLO COMOD® należy stosować jedynie w przypadku nieuszkodzonego zamknięcia opakowania zewnętrznego (☞).

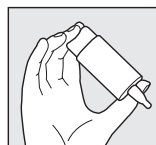


Rys: 1

Przed każdym zastosowaniem należy zdjąć nakładkę z dozownika.

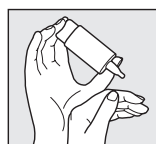
W tym celu proszę chwycić nakładkę tuż ponad butelką. Drugą ręką wysunąć ruchem obrotowym butelkę z nakładki.

Przed pierwszym użyciem proszę skierować butelkę zakraplaczem pionowo do dołu i naciskać kilkakrotnie na denko butelki, aż do ukazania się pierwszej kropli roztworu.



Rys: 2

Trzymając butelkę zakraplaczem do dołu opręć kciuk na górnej części butelki, a palec wskazujący i środkowy ułożyć na jej denku.



Rys: 3

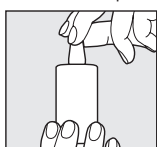
Tak jak przedstawiono na rysunku, opręć rękę trzymającą butelkę COMOD® na drugiej ręce.



Rys: 4

Podczas zakraplania do oczu należy unikać kontaktu końcówki butelki z oczami i skórą.

Odchylając nieznacznie głowę do tyłu, wolną ręką odciągając dolną powiekę oraz szybko i zdecydowanie nacisnąć na denko butelki. Zostaje wówczas uruchomiony mechanizm podania **jednej** kropli roztworu. Dzięki szczególnej technice wentylowej systemu COMOD® wielkość kropli i szybkość jej podawania będzie każdorazowo taka sama, **niezależnie od siły nacisku na denko**. Po zakropleniu należy powoli zamknąć powieki, umożliwiając równomierne rozprzodzenie roztworu po powierzchni oczu.



Rys: 5

Po każdorazowym użyciu butelkę starannie zamknąć nakładką, zwracając jednocześnie uwagę, aby końcówka zakraplacza pozostała sucha.

W przypadku jakichkolwiek pytań dotyczących prawidłowego użytkowania tego wyrobu medycznego prosimy o kontakt z producentem.

Dzięki systemowi COMOD® z butelki o pojemności 10 ml pobiera się około 300 kropli.

Po zużyciu całego opakowania, na dzień butelki pozostaje, ze względów technicznych, niewielka ilość roztworu ponad gwarantowaną pojemność 10 ml.

Długość okresu stosowania HYLO COMOD® nie jest ograniczona.

Każde opakowanie HYLO COMOD® powinno być używane tylko przez jedną osobę.

### Na co jeszcze należy zwrócić uwagę stosując HYLO COMOD®?

Jeśli nie czujesz poprawy lub czujesz się gorzej po kilku dniach stosowania, porozmawiaj z lekarzem lub farmaceutą.

W przypadku używania innych leków okulistycznych, musi upłynąć co najmniej 30 minut zanim zakroplimy HYLO COMOD®, a powinien on być podany jako ostatni. Maści do oczu należy stosować zawsze po zakropleniu HYLO COMOD®.

Ponieważ HYLO COMOD® nie zawiera środka konserwującego, jest szczególnie dobrze tolerowany przy długotrwałym stosowaniu.

W bardzo rzadkich przypadkach odnotowano działania niepożądane, takie jak nadwrażliwość, pieczenie lub nadmierne łzawienie, ból, uczucie obcego ciała lub inne tymczasowe miejscowe podrażnienia, które ustały po zaprzestaniu stosowania HYLO COMOD®.

Należy pamiętać, że przejściowe zaburzenia widzenia po zastosowaniu HYLO COMOD® kropli ocznych są możliwe z powodu wysokiej lepkości roztworu.

W bardzo rzadkich przypadkach może to powodować przejściowe bóle głowy u wrażliwych pacjentów.

Zalecamy zakropienie HYLO COMOD® 30 minut po założeniu soczewek kontaktowych na oczy, w celu uniknięcia ewentualnych reakcji nietolerancji między środkiem do pielęgnacji soczewek a preparatem HYLO COMOD®.

Dostępne dane potwierdzają możliwość stosowania kropli do oczu HYLO COMOD® także u dzieci, kobiet w ciąży i matek karmiących piersią.

W przypadku wystąpienia poważnych działań niepożądanych podczas używania tego wyrobu medycznego lub w wyniku jego używania, należy zgłosić je producentowi (☎).

### Jak często i jak długo powinno się stosować HYLO COMOD®?

Zwykle zakrapla się 3 razy dziennie 1 kroplę HYLO COMOD® do worka spojówkowego każdego oka.

W przypadku częstszego stosowania HYLO COMOD® lub gdy dolegliwości utrzymują się dłużej niż jeden tydzień, należy skonsultować się z okulistą lub farmaceutą.

### Kiedy nie należy stosować HYLO COMOD®?

HYLO COMOD® nie powinien być stosowany przy nadwrażliwości na którykolwiek ze składników preparatu.

### Na co należy zwrócić uwagę przy przechowywaniu HYLO COMOD®?

Nie przechowywać w temperaturze powyżej 25°C (☼<sup>25°C</sup>). Po pierwszym otwarciu opakowania bezpośredniego preparat nadaje się do użycia przez okres 6 miesięcy.

Nie używać po upływie terminu ważności (📅).

Przechowywać w miejscu niedostępnym dla dzieci.

Ten wyrób medyczny należy zutilizować zgodnie z przepisami krajowymi. Działanie to przyczyni się do ochrony środowiska.

**Dostępne opakowanie:** 10 ml krople do oczu

**Data przygotowania ulotki:** Kwiecień 2021

### Wytwórca (🏭)

URSAPHARM Arzneimittel GmbH,  
Industriestraße 35  
66129 Saarbrücken  
Niemcy

### Kontakt w PL:

URSAPHARM Poland sp. z o.o.  
ul. Malarska 6, 05-092 Łomianki  
Tel: 22 732 07 90  
Faks: 22 732 07 99  
e-mail: info@ursapharm.pl  
www.ursapharm.pl



Wyrób medyczny

